



**Общественное объединение  
«Федерация снайпинга» (ОО ФС)**

**ПОЛОЖЕНИЕ  
о проведении региональных соревнований дисциплина  
«Снайпинг»**

2021 год

## **1. Цели и задачи**

- 1.1. Совершенствование уровня стрелковой подготовки членов ОО Федерации снайпинга. Цель соревнований - стать платформой для обмена знаниями и навыками между участниками соревнований
- 1.2. Создание новых методик подготовки, совершенствование снайперских систем серийного производства и систем, изготовленных на заказ, разработанных для разных видов тактических задач. Все упражнения имеют реалистичный дизайн, выполняются в течение ограниченного времени.
- 1.3. Изучения передового опыта и развития стрелкового искусства в Кыргызской Республики.
- 1.4. Популяризация и развитие высокоточной стрельбы в Кыргызской Республики, в том числе в её регионах.
- 1.5. Формирование культуры обращения и навыков безопасного владения огнестрельным длинноствольным нарезным оружием.
- 1.6. Проведение в жизнь политики в области физической культуры и спорта, пропаганда здорового образа жизни.
- 1.7. Выявление лучших стрелков.

## **2. Место и время проведения**

Соревнование проводится в течение одного дня.

- 2.1. Время и дата проведения: 08:00 (Время Бишкек), 28 Августа, 2021 года.
- 2.2. Место проведения: Стрельбище «Выстрел»
- 2.3. Граждане КР самостоятельно осуществляют своё перемещение для участия в соревновании.

## **3. Руководство по проведению соревнования**

- 3.1. Соревнования проводятся Общественным объединением «Федерация снайпинга» (далее ОО ФС) и стрелковым клубом «Выстрел».
- 3.2. Инициатором проведения соревнования выступает ОО «ФС» и Стрелковый клуб «Выстрел».
- 3.3. Непосредственная подготовка к проведению и проведение соревнований возлагается на оргкомитет ОО «ФС».
- 3.4. Соревнования проводятся в соответствии с настоящим Положением, Правилами высокоточной стрельбы по Дисциплине «Снайпинг».
- 3.5. Подготовка и проведение соревнований, формирование судейской коллегии, подготовка стрелковых рубежей, осуществляется организационным комитетом ОО «ФС» (далее – Оргкомитет).

## **4. Организация судейства**

- 4.1. Состав судейской коллегии утверждается ОО ФС, проводящими соревнования не позднее, чем за неделю до их начала.
- 4.2. Участникам и гостям соревнований запрещено вмешиваться в действие судей или вступать с ними в пререкания.
- 4.3. Судьи обязаны предупреждать и пресекать все случаи нарушения Правил соревнований и мер безопасности.
- 4.4. Судьи не имеют право помогать стрелку или давать ему советы при выполнении упражнения.
- 4.5. Судьи при исполнении своих обязанностей должны носить судейские жилетки, отличительный знак.

## **5. Участники**

- 5.1. К участию в соревнованиях допускаются граждане КР, имеющие на законных основаниях огнестрельное оружие и действительное разрешение на его хранение и ношение, предварительно прошедшие инструктаж по технике безопасности.
- 5.2. Количество участников соревнований определяет Оргкомитет.

## **6. Порядок и сроки подачи заявок, перечень предоставляемых документов**

- 6.1. Для участия в соревновании гражданам КР необходимо подать заявку на сайте ОО ФС.
- 6.2. Регистрация завершается по достижении количества участников, определённого Оргкомитетом, или за один день до начала соревнований.
- 6.3. При прохождении регистрации, участники должны предъявить паспорт (удостоверение личности) и действующее разрешение на оружие. При регистрации стрелки и гости получают номерной бейдж, который обязаны носить на груди или другом видном месте на протяжении всего срока соревнования.
- 6.4. Регистрация (прием заявок) для участия в соревновании открыта за три недели до начала соревнования.

## **7. Требования к оружию и снаряжению участников**

7.1. Стрелок должен иметь:

- одну винтовку калибром не более 9,3 мм, самозарядную или с ручным перезаряданием с кучностью стрельбы (желательно) до 1МОА, с дульным тормозом открытого, закрытого типа или без него.
- чехол или футляр для оружия.
- патроны к винтовке - 30 шт.

7.2. Каждый стрелок для выполнения соревновательных упражнений может использовать следующее личное вооружение и экипировку:

- дульный тормоз открытого, закрытого типа
- наушники, беруши для защиты органов слуха
- очки для защиты органов зрения
- коврик для стрельбы
- приспособления и мешки заднего упора прикрепленные к винтовке
- сошки
- баллистические калькуляторы
- ветровые импеллеры
- триподы
- если иное не оговорено на брифинге

7.3. На одного участника рекомендуется иметь:

- прибор наблюдения (дальномер или бинокль)
- медицинскую аптечку.

7.4. Вес оружия и оборудования, переносимого на себе, не ограничен.

7.5. При выполнении упражнений запрещены трассирующие, бронебойные и зажигательные патроны.

7.6. Несоответствие вооружения условиям соревнований, техническая неподготовленность стрелков, некорректное поведение и недисциплинированность, нарушение правил безопасности при обращении с оружием является основанием для отстранения (дисквалификации) участника от дальнейшего участия в состязаниях.

## **8. Стрельбище, оборудование стрельбища**

8.1. Стрельбище должно быть оборудовано знаками основного направления стрельбы и знаками боковой защитной зоны.

8.2. Мишенные стойки и металлические мишени должны быть надёжно закреплены для обеспечения одинакового положения в продолжение всего соревнования.

8.3. Точность установки мишеней не должна превышать +/- 2,5% от определённой в брифингах квалификационных упражнений.

8.4. К мишеням, расположенным по сторонам от основного направления стрельбы, должен быть перекрыт доступ людей в прилегающие к этим мишеням зоны.

8.5. Поверхность стрелковой площадки должна быть подготовлена до начала соревнования и содержаться в порядке во время соревнования для обеспечения достаточной безопасности спортсменов и официальных лиц.

8.6. Естественные или искусственно построенные препятствия должны обеспечивать достаточную безопасность спортсменов.

8.7. Все мишени на огневом рубеже должны иметь уникальное обозначение в виде цифр, букв, геометрических фигур или выделены цветом, если это не противоречит задачи выполняемого упражнения.

## **9. Требования безопасности**

9.1. Участники соревнования должны знать и выполнять требования безопасности при обращении с оружием и патронами. Стрелок несёт личную ответственность согласно Правилам оборота гражданского и служебного оружия и патронов к нему, а также Правилам безопасного обращения с оружием на территории Кыргызской Республики.

9.2. Каждый участник несёт личную ответственность за сохранность служебного и личного оружия и патронов к нему.

9.3. Транспортировка оружия и патронов к месту проведения соревнований и обратно осуществляется в соответствии с действующим законодательством Кыргызской Республики.

9.4. Вне огневого рубежа любое оружие должно быть разряжено и находиться в чехле или кофре.

Открывать чехол или кофр, доставать оружие – ЗАПРЕЩЕНО!

9.5. На полигоне все манипуляции с оружием должны производиться только по команде старшего руководителя стрельбы, руководителя стрельбы на участке, судьи проводящего упражнение, судьи по безопасности.

9.6. На стрельбище (в тире), на упражнении оружие помещается в указанное судьёй место. Ствол оружия должен быть направлен в указанном судьёй безопасном направлении.

9.7. Всё время, когда оружие не используется, оно должно быть разряжено, при этом затвор должен быть открыт, вставлен сигнальный флажок, позволяющий видеть, что оружие разряжено.

9.8. При выполнении упражнения и во время пристрелки (проверки) оружия стрелок может положить оружие, предварительно разрядив его, и направив ствол в безопасном направлении.

9.9. Если в зоне стрельбы внезапно появились люди, животные или создалась любая опасная ситуация, стрелки должны немедленно прекратить стрельбу и подать команду «Стоп». Судьи на упражнении (огневом рубеже) обязаны немедленно подать или продублировать команду «Стоп».

9.10. Закончив выполнение упражнения или после команды судьи «Стоп», «Разряджай», стрелок должен немедленно разрядить оружие, и не оставляя своего стрелкового места, предъявить судье на упражнении (огневом рубеже) оружие с открытым затвором, чтобы судья убедился, что оружие разряжено. Выносить оружие с огневого рубежа можно только по команде старшего руководителя стрельбы, руководителя стрельбы на участке, судьи проводящего упражнение, судьи по безопасности.

9.11. Для каждого упражнения на соревновании существуют «углы безопасности» стрельбы, которые обозначаются хорошо заметными, специальными знаками на стрельбище или в стрелковом тире. В процессе подготовки и выполнения упражнения стрелок обязан строго соблюдать указанные ограничения и не направлять оружие независимо от того, заряжено оно или нет, за пределы указанных «углов безопасности».

9.12. Проверка технической исправности и обслуживание оружия проводится в зоне безопасности (специально отведённое и оборудованное место на территории стрельбища (тира) в присутствии судьи по безопасности или ответственного лица.

9.13. В зоне безопасности разрешается присоединять к оружию магазин, не снаряжённый патронами.

9.14. Переноска, ношение и хранение оружия осуществляются (кроме случаев пребывания в границах зоны безопасности или под наблюдением судьи и по его прямому указанию) следующим образом:

- оружие стрелка должно быть разряжено
- переноситься в чехле или кофре
- отсоединяемый магазин должен быть извлечен

9.15. По распоряжению судьи при перемещении в пределах одного упражнения, во время проведения упражнения, возможно переносить оружие не зачехленным, разряженным или заряженным с присоединённым магазином, с открытым затвором, стволом, направленным вверх и в сторону мишеней, в случаях, если такое перемещение с оружием необходимо по условиям выполнения упражнения.

9.16. Всем лицам, находящимся на стрельбище (участникам и гостям), во время стрельбы рекомендуется использовать средства защиты органов слуха и зрения.

## **10. Права и обязанности участников соревнований и организаторов**

10.1. Оргкомитет соревнований определяет условия проведения соревнований в части своих прав и обязанностей настоящим Положением и Правилами по высокоточной стрельбе дисциплина «Снайпинг», опубликованными на сайте Федерации

Все участники соревнований, должны знать и соблюдать Правила высокоточной стрельбы дисциплины «Снайпинг», настоящее Положение о проведении соревнований, Правила оборота гражданского и служебного оружия и патронов к нему, а также Правила безопасного обращения с оружием на территории Кыргызской Республики.

10.2. Все лица, не являющиеся организаторами, судьями, стрелками (участниками), считаются гостями соревнования, независимо от их звания и общественного положения. Гостям строго запрещено находиться на огневом рубеже. Стрелкам (участникам) и гостям соревнований запрещено вмешиваться в действия судей, вступать с ними в пререкания или каким-либо другим образом влиять на работу судей и другого персонала, участвующего в организации и проведении соревнования.

10.3. Участник соревнований обязан:

- по требованию судьи предъявлять карточку участника, оружие, магазины, прицелы, патроны и другое снаряжение
- в период проведения соревнований карточку участника носить на груди (при выполнении упражнений возможно нахождение карточки в нагрудном кармане)
- выполнять указание судей и соблюдать нормы спортивной этики

- окончив стрельбу предъявить судье оружие к осмотру
- после окончания стрельбы убрать стреляные гильзы и другое используемое им оборудование и привести в порядок свою огневую позицию (стрелковое место)
- по окончании упражнения или дня проведения соревнования (стрельб) соблюдать меры безопасности при переноске, перевозке и чистке оружия, с целью недопущения не санкционированных и случайных выстрелов
- чистить и обслуживать оружие в специально отведенном месте
- Несоответствие оружия условиям соревнований, техническая неподготовленность стрелка, некорректное поведение и недисциплинированность, нарушение правил безопасности при обращении с оружием, употребление любых спиртных напитков или наркотических веществ является основанием для отстранения (дисквалификации) стрелка от дальнейшего участия в соревновании и его выдворения со стрельбища.

#### 10.4. Участнику соревнований запрещено:

- находится на стрельбище и в тирах в алкогольном, наркотическом опьянении, или другом виде, подразумевающим неадекватное или неконтролируемое поведение
- при выполнении упражнений создавать дополнительную защиту от ветра и солнца, делать дополнительные сооружения, затрудняющие работу судей и других стрелков (за первое нарушение стрелок получает предупреждение, если он не устранил нарушение, то отстраняется от выполнения упражнения, его результат аннулируется)
- использовать во время подготовки и выполнения упражнений радиостанции, телефоны или другие устройства, позволяющие вести переговоры, получать любую дополнительную информацию от кого-либо кроме судьи на рубеже (за нарушение данного условия участник отстраняется от выполнения упражнения, его результат аннулируется).

### 11. Программа соревнований

11.1. В программу соревнований включены упражнения на точность, скорость, внимательность, стрельба из устойчивых и неустойчивых положений, стрельба на короткие дистанции.

11.2. Ознакомиться с упражнениями участники смогут на сайте ОО «ФС» и брифинге перед началом каждого упражнения.

11.3. График соревнования утверждается Оргкомитетом ОО «ФС» или Стрелковым клубом.

11.4. Участники будут распределены на стрелковые смены (группы). Очередность выполнения упражнения внутри смены определяет судья на упражнении. Порядок перемещения смен по упражнениям будет объявлен на общем брифинге после регистрации.

11.5. Количество упражнений 8 (восемь).

- 5 (пять) упражнений из устойчивых положений на ближние и дальние дистанции, снаряжение без ограничений;
- 2 (два) упражнения из неустойчивых положений, из укрытия, снаряжение без ограничений, кроме моноподы, триподы и т.д.;
- 1 (одно) упражнение из устойчивых положений в динамике с учётом времени на дальние дистанции, снаряжение без ограничений;
- 1 (одно) упражнение в динамике с учётом времени, снаряжение без ограничений;

11.6. Минимальное количество патронов, необходимое для участия в соревнованиях 30 шт.

11.7. Дистанции стрельбы: от 100 до 700 метров.

11.8. Участники соревнований не имеют права отказаться от участия, в каких – либо упражнениях; По окончании выполнения всех упражнений по дополнительной команде будет обозначено построение, на котором подведутся итоги и награждения.

### 12. Условия подведения результатов

12.1. Результаты в упражнениях определяются:

- при стрельбе по бумажным мишеням - по количеству и достоинству пробоин
- при стрельбе по металлическим гонгам или разрушаемым мишеням - визуальной или видео фиксацией попаданий.

12.2. Победители определяются в соответствии с Правилами по высокоточной стрельбе, опубликованными на сайте Федерации

12.3. Соревнования личные. Места определяются суммой очков в упражнении. В случае равенства очков места определяются следующим образом:

- по наименьшему удалению от центра пробоины в мишени.

- по наименьшему времени в упражнении с учётом времени.
- по наименьшему количеству замечаний.

12.4. Если преимущество не выявлено, спортсменам присуждается одно одинаковое место с соответствующим пропуском мест до следующего за ним по результату спортсмена;

### **13. Порядок награждения**

13.1. Стрелки, занявшие призовые места (с первого по третье), награждаются медалями и денежным призом: первое место – 50 000 сом, второе место 35 000, третье место 20 000 сомов. Дополнительно победитель и призеры соревнования могут награждаться призами от партнеров ОО «ФС».

### **14. Условия приема спортсменов**

14.1. Финансовое обеспечение, связанное с организационными расходами по подготовке и проведению соревнований, осуществляется за счет средств спонсоров.

14.2. Полученные средства могут расходоваться на подготовку стрелковых рубежей, приобретение оборудования и мишеней, монтаж и демонтаж оборудования, организацию питания участников, гостей, судей и технического персонала, наградной атрибутики, расходных материалов и комплектующих в т.ч. канцелярских принадлежностей.

### **15. Порядок медицинского контроля и медико-санитарного обеспечения**

15.1. Медицинский контроль и медико-санитарное обеспечение соревнования организует Оргкомитет соревнований ОО ФС

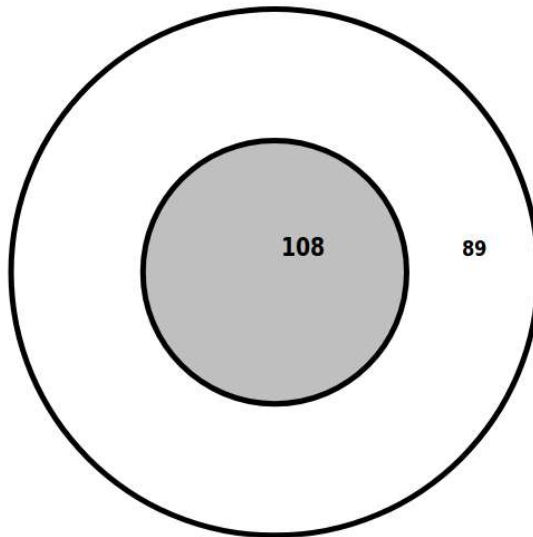
16. Контактные данные:

Оргкомитет ОО «ФС»

## Приложение №1

Упражнения для соревнований

### 1. Холодный выстрел 300 м.

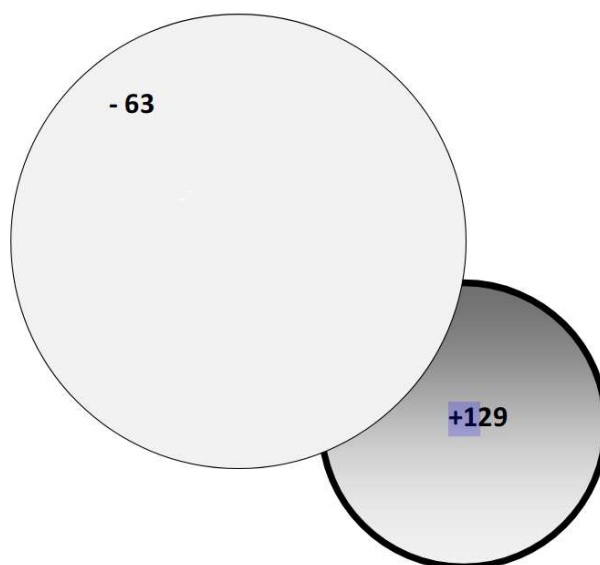


- Дистанция: 300 м.
- Количество выстрелов: Один.
- Мишень: бумажная А4, с двумя зачетными зонами: круг диаметром 5 см и круг 10см.
- Время на выполнение упражнения: 3 сек.
- Положение для стрельбы: Лёжа.
- Максимальное кол-во очков за упражнение: 108 очков.
- Подсчет очков:
  - 108 очков - при попадании в круг диаметром 5 сантиметров;
  - 89 очков - при попадании в круг диаметром 10 сантиметров;
  - 0 очков - промах;

Линия в пользу стрелка.

Особенности выполнения упражнения: Упражнение выполняется группой стрелков, по очереди. Огонь по сигналу таймера, после касания стрелка и команды «Внимание». Исходное положение перед командой «Внимание» лёжа, оружие в положении «заряжено, патрон в патроннике».

## 2. Трудная мишень 250 м.



### Особенности выполнения упражнения:

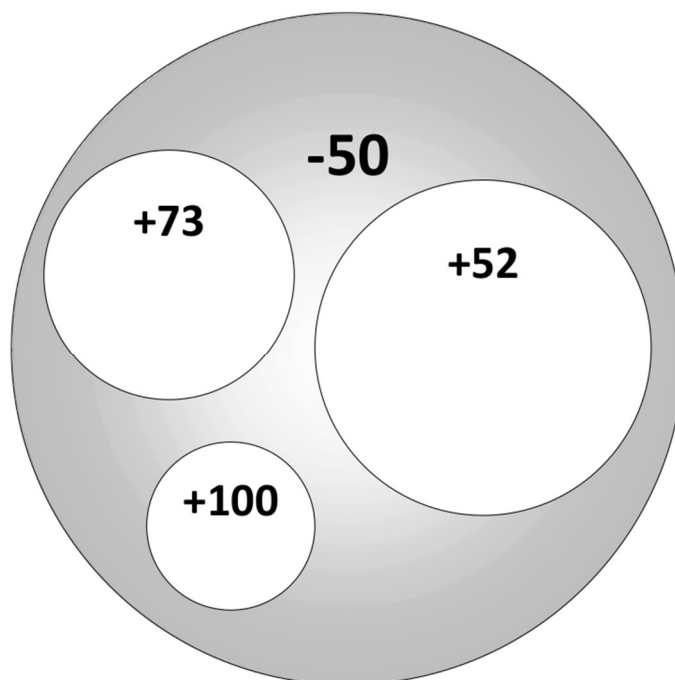
Упражнение выполняется одновременно группой стрелков.

Оружие перед командой «старт» в положении «заряжено».

Дистанция	250 метров
Количество выстрелов	1 выстрел
Мишень	А4 на которой расположен зачетный кружок 7,7см и частично закрывающий его штрафной размером 12см
Время на выполнение упражнения	10 сек.
Положение для стрельбы	Лёжа
Максимальное кол-во очков за упражнение	129 очков
Подсчет очков	Попадание в зачётный круг +129 очков Попадание в штрафной круг минус 63 очка. Линия в пользу стрелка, за исключением касания штрафного круга.



### 3. Чистое попадание 150 м.



Дистанция	150 метров
Количество выстрелов	1 выстрел
Мишень	A4 на которой расположены кружки размером 4.5см, 6.7см, 9см находящиеся внутри штрафного круга.
Время на выполнение упражнения	10 сек.
Положение для стрельбы	Лёжа
Максимальное кол-во очков за упражнение	100 очков
Подсчет очков	Попадание в круг 4,5см +100 очков, попадание в круг 6,7см +73 очка, попадание в круг 9см +52очка. При касании штрафной зоны минус 50 очков за упражнение.

#### Особенности выполнения упражнения:

Упражнение выполняется одновременно группой стрелков.

Оружие перед командой «старт» в положении «заряжено».

#### 4. Жетон 100 м.



<b>Дистанция</b>	<b>100 метров</b>
<b>Количество выстрелов</b>	<b>1 выстрел</b>
<b>Мишень</b>	<b>Металлический жетон 3хбсм., с символикой турнира</b>
<b>Время на выполнение упражнения</b>	<b>10 сек.</b>
<b>Положение для стрельбы</b>	<b>Лёжа</b>
<b>Максимальное кол-во очков за упражнение</b>	<b>80 очков</b>
<b>Подсчет очков</b>	<ul style="list-style-type: none"><li>• Если пробоина в отверстии жетона и не разрывает край жетона +80 очков.</li><li>• Если пробоина не разрывает край жетона + 62 очков,</li><li>• Если пробоина разрывает край + 30 очков.</li><li>• Промах ноль очков</li></ul>

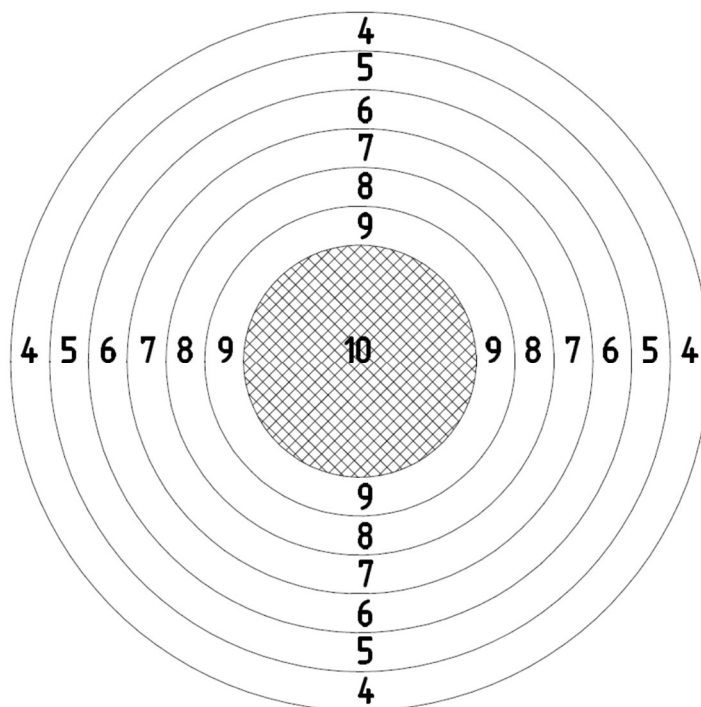
Особенности выполнения упражнения: Упражнение выполняется одновременно группой стрелков. Исходное положение перед командой «Огонь» лёжа, оружие в положении «заряжено, патрон в патроннике».

## 5. Стандарт

Упражнение

### СТАНДАРТ

Мишень



Дистанция, м

100

Мишень

Бумажная А4, с зачетными зонами от 10 до 4 очков

Количество очков

6см-10, 8см-9, 10см-8, 12см-7, 14см-6, 16см -5, 18см-4очка (линия в пользу стрелка)

Количество выстрелов

8

Максимальное количество очков

80

Время на упражнение, сек

160 сек (20 сек на каждое положение/выстрел)

Положение для стрельбы

Лёжа, сидя, с колена, стоя

Особенности выполнения упражнения

Упражнение выполняется группой стрелков, одновременно. По команде судьи «старт» на каждый выстрел. Смена положения для стрельбы после каждого выстрела по команде судьи. Оружие перед командой «старт» в положении «приготовиться».

## 6. Ёлка

Упражнение	<b>Ёлка</b>
Стрелковый рубеж	Порты
Упражнение	<b>Ёлка</b>
Дистанция, м	435
Мишень	<b>Гонг 30см</b>
Количество очков	гонг 30см 7/4
Количество выстрелов	3 - 6
Максимальное количество очков	21
Время на упражнение, сек	90
Положение для стрельбы	Исходное положение - стоя.
Особенности выполнения упражнения	<ul style="list-style-type: none"><li>• Упражнение выполняется индивидуально.</li><li>• Стрельба производится с трех не повторяющихся по высоте перекладин, на выбор стрелка.</li></ul>

## 7. Даллас

Дистанция	500, 525 и 550 метров
Количество выстрелов	3 выстрела
Мишень	Три круглых гонга 20 см.
Время на выполнение упражнения	15 сек.
Положение для стрельбы	Лёжа
Максимальное кол-во очков за упражнение	240 очков
Подсчет очков	80 очков за каждый гонг

Упражнение выполняется индивидуально в составе группы.

Исходное положение, перед сигналом таймера лёжа, оружие в положении **затвор закрыт, патрон в патроннике**.

По команде «огонь» за 15 секунд стрелок должен поразить тремя выстрелами три гонга, начиная от ближнего к дальнему. По одному выстрелу в каждый гонг. Гонги располагаются на одной линии, один за другим.

## 8. Уверенный 660

### Особенности выполнения упражнения:

Упражнение выполняется по очереди.

Стартовое положение - лежа в изготовке для стрельбы, **ЗАТВОР ОТКРЫТ, МАГАЗИН ВСТАВЛЕН**.  
1 или 2 выстрела (до поражения гонга) на 660 метров по гонгу на выбор стрелка.

Дистанция	660 (№ 6)
Количество выстрелов	2 выстрела
Мишень	Гонг на выбор стрелка - 20/30 см
Время на выполнение упражнения	20 сек.
Положение для стрельбы	лежа
Максимальное кол-во очков за упражнение	
Подсчет очков	20 см - 115/87; 30 см — 93/70.